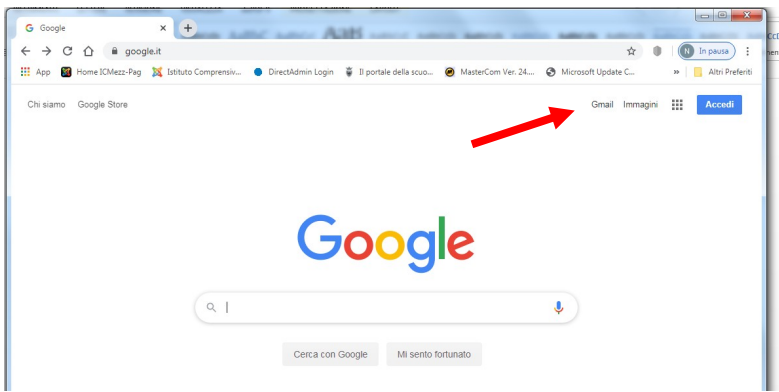
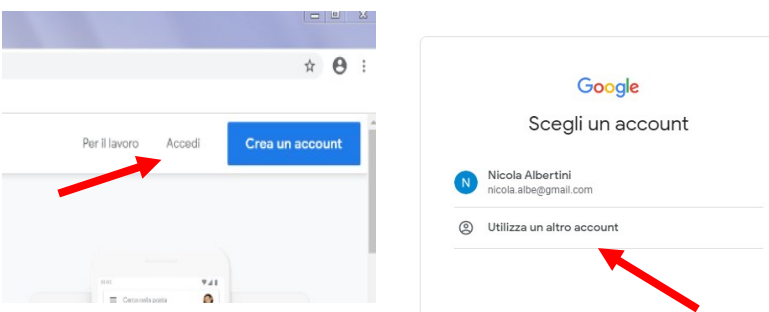
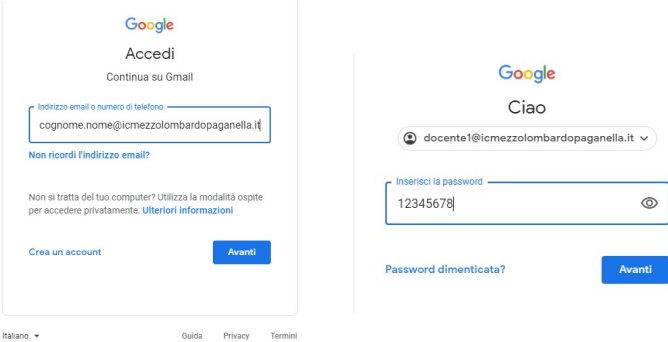
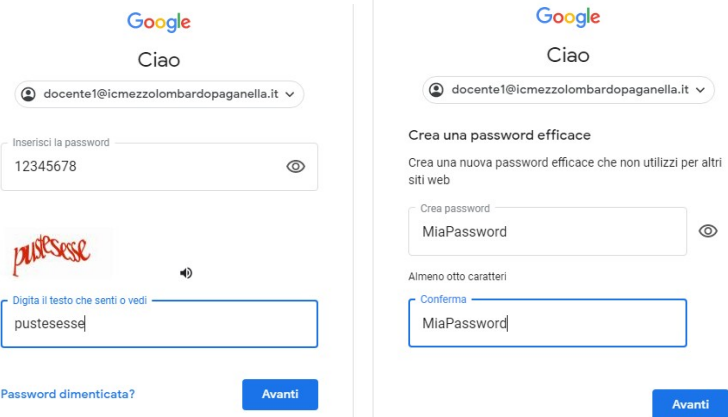


Per impostare la password e-mail dell' I.C. Mezzolombardo-Paganella dei vostri figli (cognome.nome@icmezzolombardopaganella.it), potete seguire i passi illustrati in seguito.

	<p>1. Accedete alla pagina iniziale di google (https://www.google.it), tramite browser Chrome (consigliato ma non obbligatorio).</p> <p>2. Spostatevi alla pagina del login e-mail, utilizzando il comando <Gmail> (freccia rossa).</p>
	<p>3a. Se non avete altri account di posta attivi utilizzate il comando <Accedi></p> <p>altrimenti</p> <p>3b. Utilizzate comando <utilizza un altro account ></p>
	<p>4. Inserite l'indirizzo e-mail di vostro figlio, la forma è: cognome.nome@icmezzolombardopaganella.it</p> <p>5. Cliccate <Avanti> e nella successiva casella inserite la password provvisoria: 12345678 Cliccate <Avanti></p>
	<p>6. A questo punto il sistema vi chiede di modificare la password provvisoria con quella definitiva di vostra scelta.</p> <p>7 Conservate con cura la password dell'account che sarà utilizzabile da vostro figlio per accedere da qualsiasi pc.</p>